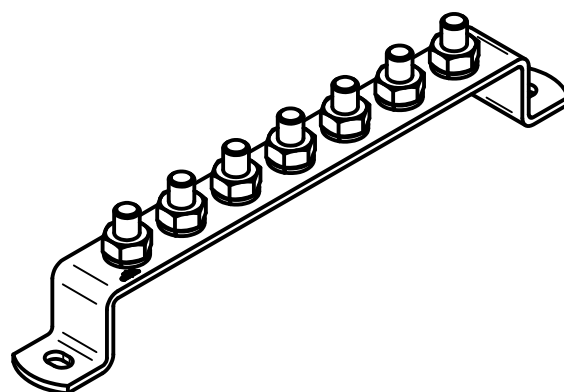
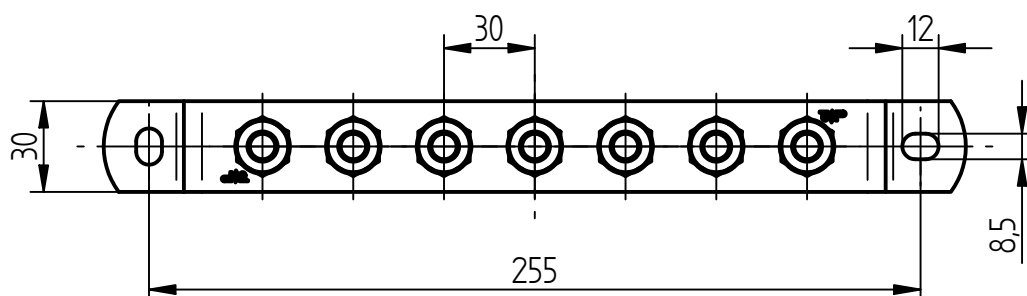
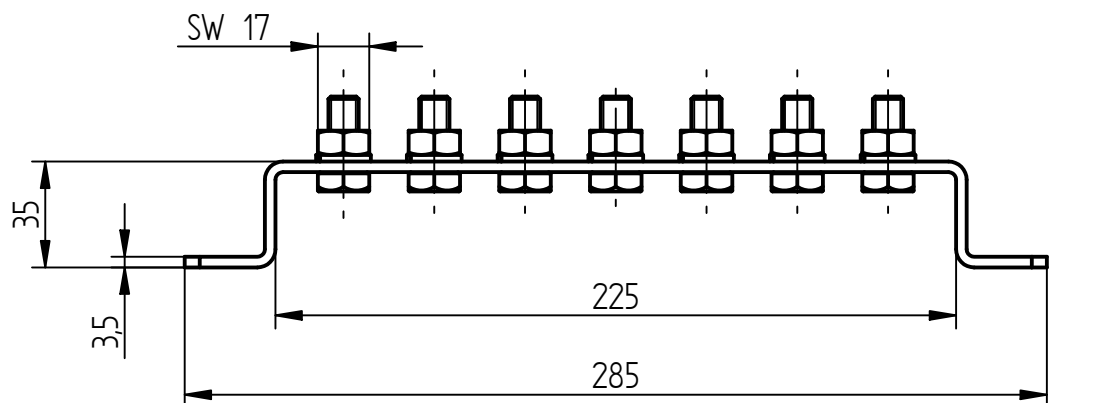


Art.-Nr.: **910 332**

Bezeichnung: Erdungsschiene, V2A, abgewinkelt
mit 7 Anschlüssen M10

Leistungstext: Abgewinkelte, einreihige Erdungsschiene nach DIN EN 62561-1.



Werkstoff	Edelstahl V2A
Höhe	~ 35 mm
Abmessungen (Länge x Breite x Stärke)	285 x 30 x 3,5 mm
Anzahl der Anschlüsse	7
Anschlussbohrungen	Ø 10,5 mm
Werkstoff Schrauben	Edelstahl V2A
Ausführung Schraube	[7x] Sechskantschraube M10 mit Mutter und Federring
Gewicht	505 g
Normenbezug	DIN EN 62561-1
Verpackungseinheit	1 Stück