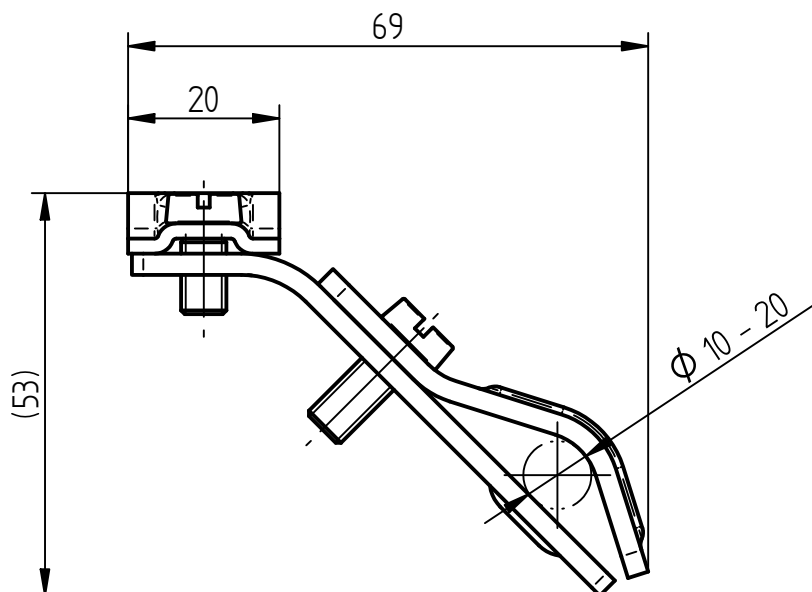
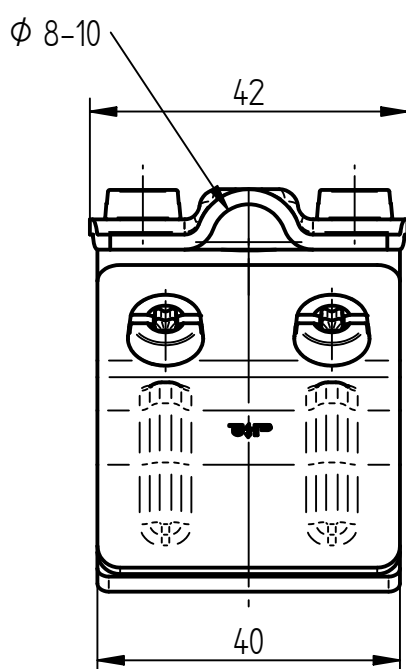


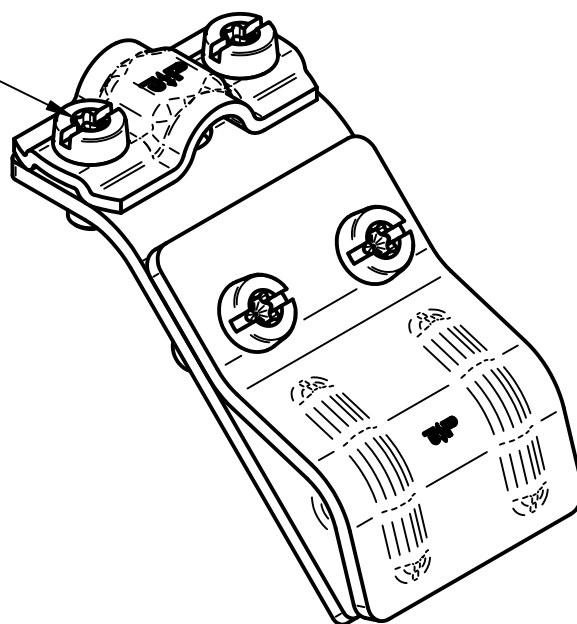
Art.-Nr.: **1300**

Bezeichnung: Dachrinnenklemme Cu, Ø 8-10 mm
für Wulfstärken von Ø 10-20 mm

Leistungstext: Dachrinnenklemme nach DIN EN 62561-1 zur Verbindung von
Auffangleitung und Ableitung mit der Dachrinne.



Kombi Torx-Schlitz
TX25-SZ2



Werkstoff Klemme	Kupfer
Passung	Ø 8-10 mm
Wulfstärken	Ø 10-20 mm
Schrauben	[4x] Zylinderkopfschraube M6, Edelstahl V2A/verkupfert
Gewicht	162 g
Normenbezug	DIN EN 62561-1
Verpackungseinheit	50 Stück