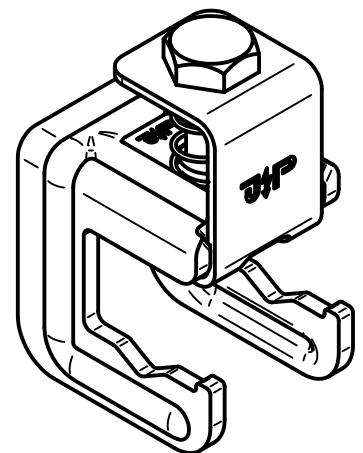
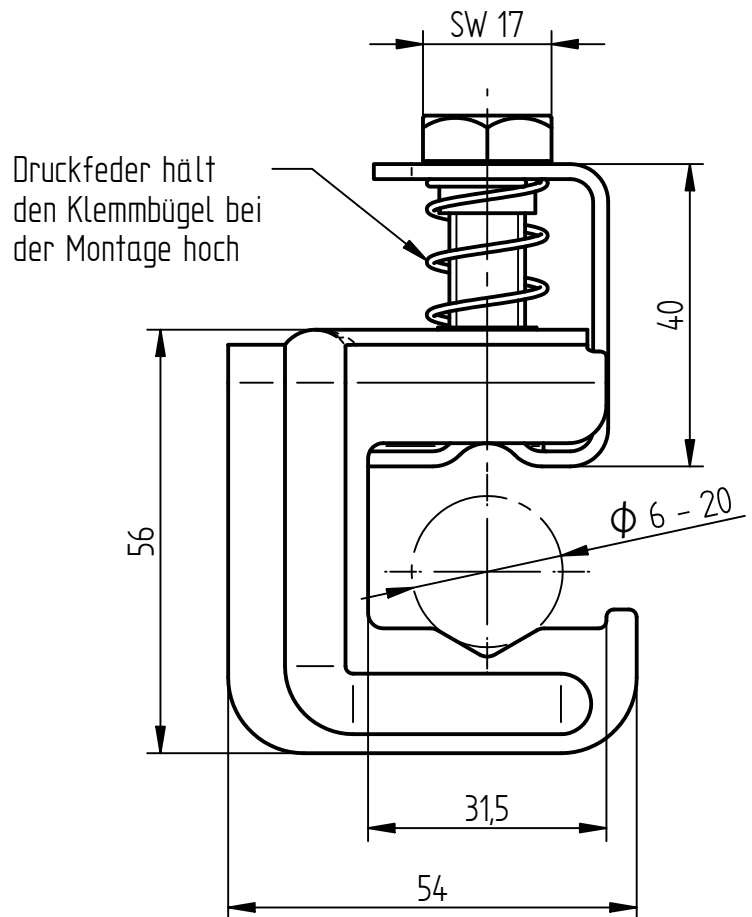
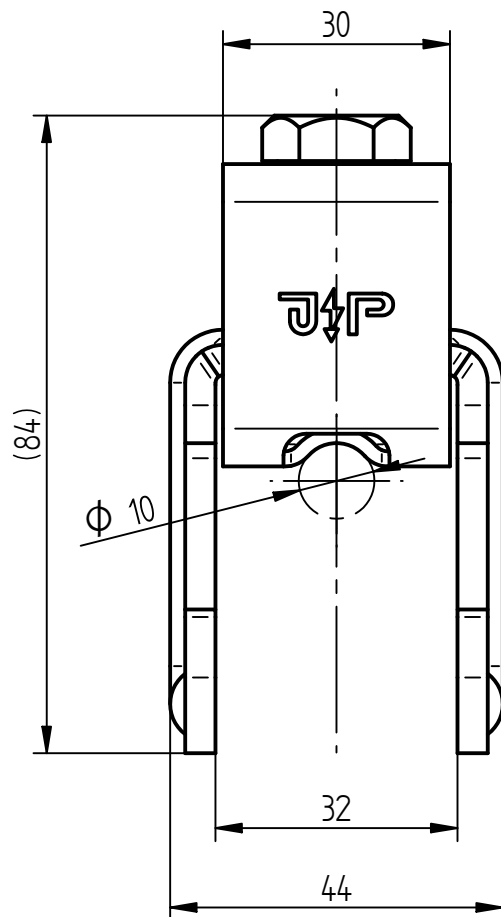


**Art.-Nr.:** **111 333**

**Bezeichnung:** Verbindungsklemme mit Feder, St/blank  
Ø 6-20 Bewehrung / fl. 30 oder Ø 10 mm

**Leistungstext:** Verbindungsklemme mit Klemmbügel und Feder nach DIN EN 62561-1 zum Verbinden von Rund- und Flachleitern mit der Bewehrung im Betonfundament.



Werkstoff	St/blank
Ausführung Klemme	flach oder rund auf Bewehrung
Passung	fl. 30 mm oder Ø 10 mm/Ø 6-20 mm
Alternative Passung	flach/flach, fl. 30 mm/fl. 30 mm
Schraube	Sechskantschraube M10, St/blank
Gewicht	252 g
Normenbezug	DIN EN 62561-1
Verpackungseinheit	25 Stück